


















1. Popatrz na obrazki i odpowiedz na pytania. Postępuj zgodnie z przykładem!

 Is he old? <i>....No, he isn't old. He is young. ...</i>	 Is it dirty? <i>....Yes, it's dirty.</i>	 a) Is it noisy?
 b) Is it big?	 c) Is it fast?	 d) Is it ugly?
 e) Is it hot?	 f) Is it clean?	 g) Is it cold?

2. Podpisz odpowiednio rysunki, używając wyrazów z ramki:

builder	bus driver	chef	firefighter	head teacher	police officer	secretary	waiter
---------	------------	------	-------------	--------------	----------------	-----------	--------

 1)..... 	 2)..... 	 3)..... 	 4).....
--	--	---	--

 5)..... 	 <small>toonclip.com #2811 service@toonclip.com</small> 6)..... 	 7)..... 	 8).....
--	--	---	--

3. Uzupełnij dialog odpowiednimi pytaniami (w języku angielskim!):

Hollie:

Jacek: My name is Jacek.

Hollie:

Jacek: My surname is Kowalski.

Hollie:

Jacek: I am from Poland.

Hollie:

Jacek: I am ten.

Hollie:

Jacek: It's 50 Niemcewicza Street Apt. 5, Wrocław 50- 238.

Hollie:

Jacek: It's 789675877.

Hollie:

Jacek: It's jacek@o2.pl

4. Wstaw odpowiednie zaimki wskazujące (wybierz z ramki):

This	These	Those	That
------	-------	-------	------

a) is my ball.	b) are my balls.	c)..... are my balls.	d)is my ball.
----------------------	------------------------	-----------------------	---------------------

5. Wstaw odpowiednie zaimki pytające (wybierz z ramki):

Who	What	Where	When	How old	What
-----	------	-------	------	---------	------

- | | |
|--|---|
| a) is she? She's my sister.
b) is Tom? He's at school.
c) is your birthday? It's in October. | d) are they? They're twelve.
e) are they? They're pencils.
f) it? It's a pencil case. |
|--|---|

6. Zgodnie z tabelką, napisz o sobie tak jakbyś był Jackiem. Pisz całymi zdaniami po angielsku (zgodnie z przykładami). Liczby pisz słownie po angielsku, "@" i "kropka" słownie po angielsku!

Name:	Jacek	a) <i>My name is Jacek.</i>
Surname:	Kowalski	b).....
Age:	11	c).....
Nationality:	English	c)
Favourite singer:	Michael Jackson	d).....
Favourite colour:	blue	e).....
email:	jacek@o2.pl	f).....
phone number:	786552201	g).....
job:	police officer	h).....
birthday:	January	i)